











MONTAGETECHNIK



Spleisszubehör

Für die anfallenden Spleissarbeiten bieten wir in unserem Programm hochwertiges Zubehör namhafter Hersteller.

BEZEICHNUNG	HERSTELLER	ABBILDUNG
Spleisskassette	R+M	
Kassettendeckel	R+M	
Spleissaufnahme 12er, Crimpspleissschutz	R+M	
Zugentlastung 0,9 mm, rot	R+M	
Crimpspleissschutz (VPE = 150 St.)	Teilent	
Crimpspleissschutz (VPE = 150 St.) mit Telekomzulassung	ITB	
Schrumpfspleissschutz	Standard	
Spleissaufnahme 6er, Schrumpfspleissschutz	Standard	
SC-Duplex Blindstopfen	Standard	
SC-Simplex E2000 Blindstopfen	Standard	
ST Blindstopfen	Standard	